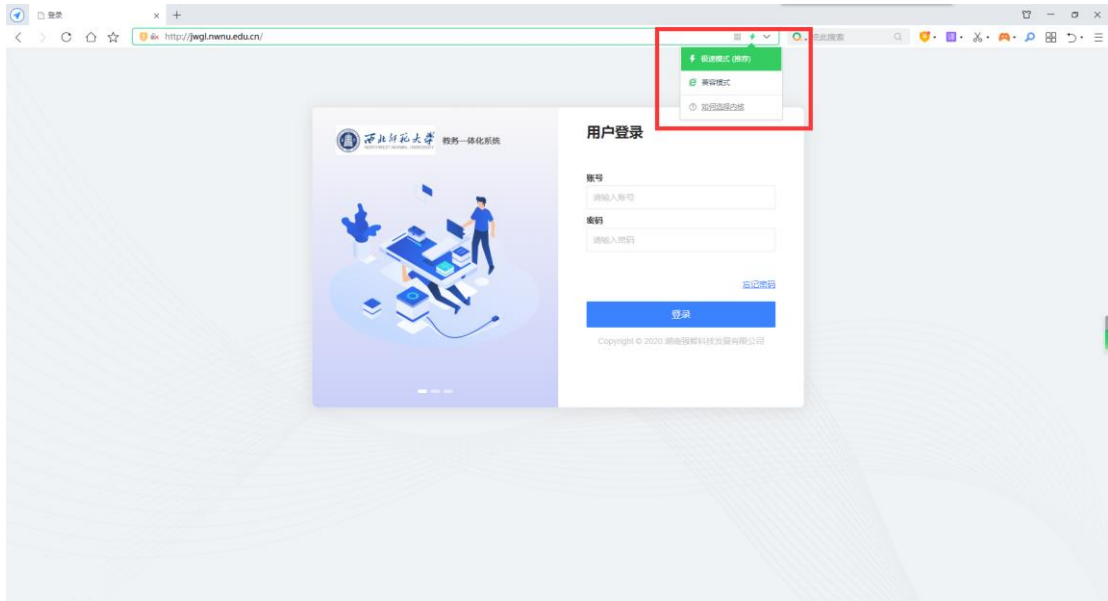


学生重修操作手册

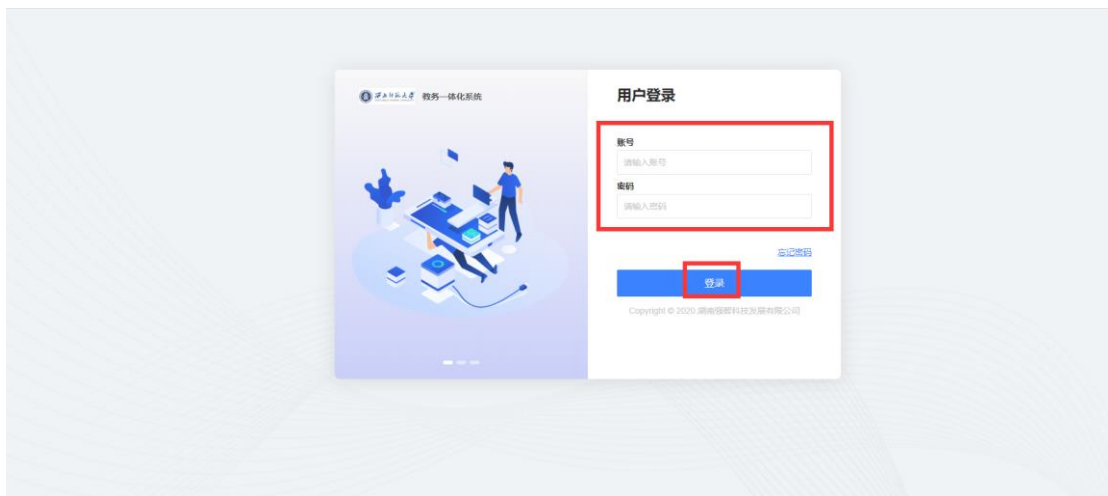
一、登录账号

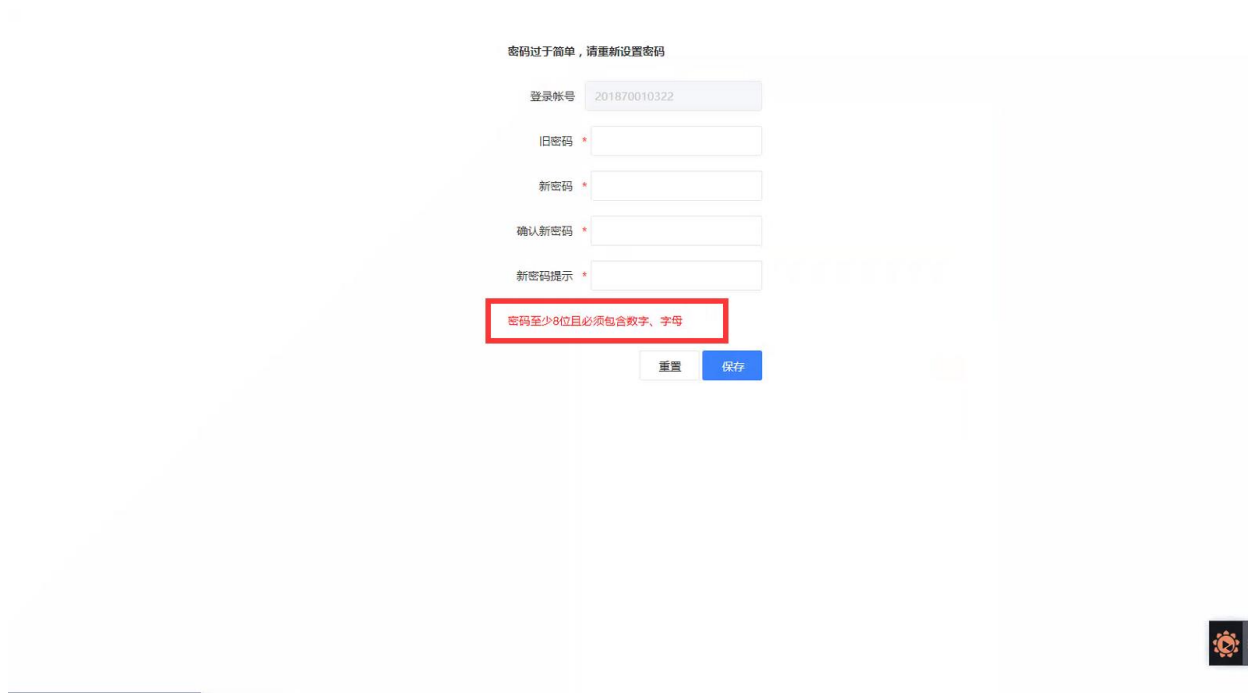
功能描述：登录账户，进入系统。

适用浏览器：谷歌浏览器、360 浏览器（必须设为极速模式）。



步骤一：进入普通教师学生端登录网址：<http://jwgl.nwnu.edu.cn/jsxsd/>。输入账号、密码进行登录（账号和密码均为学生本人学号）。



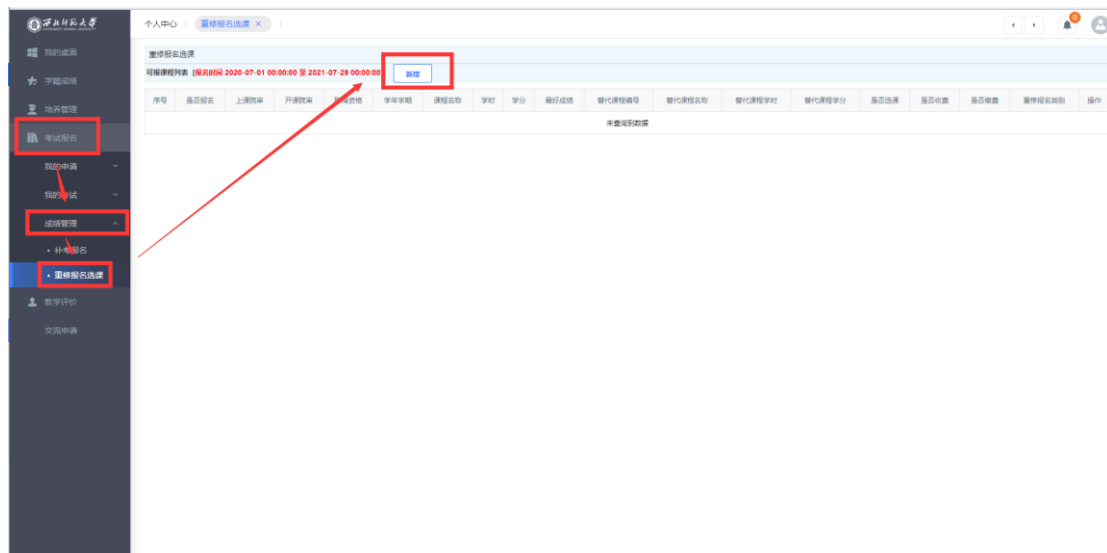


说明：首次登录系统会提示修改密码（密码至少 8 位且必须包含数字、字母），修改完毕后再次登录。（注：带*号为必填项。）

二、重修报名

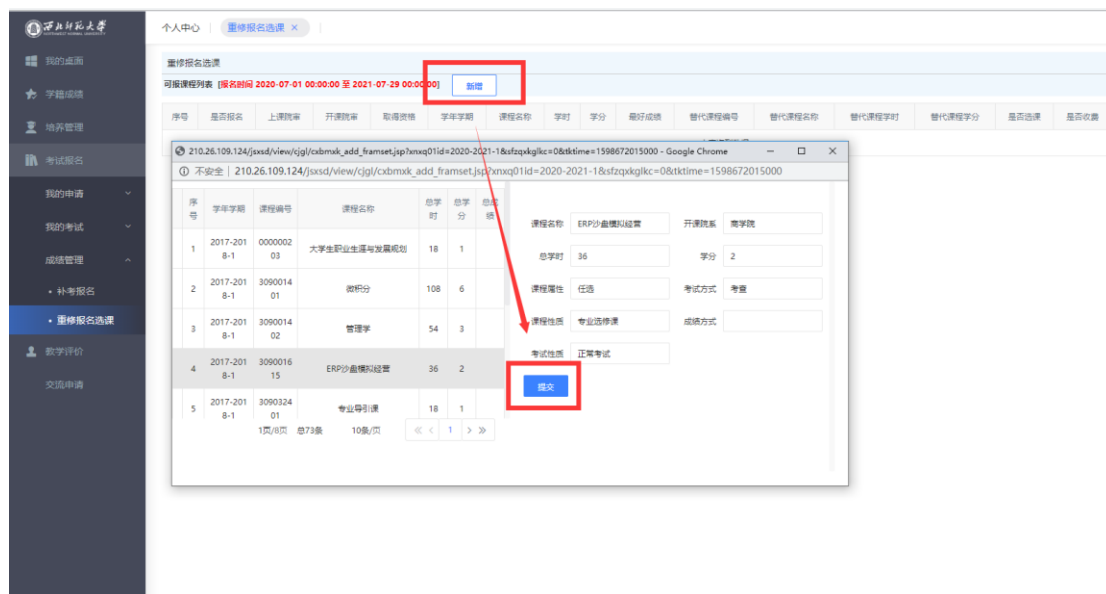
①对重修课程申请

操作步骤：考试报名--成绩管理--重修报名选课--新增



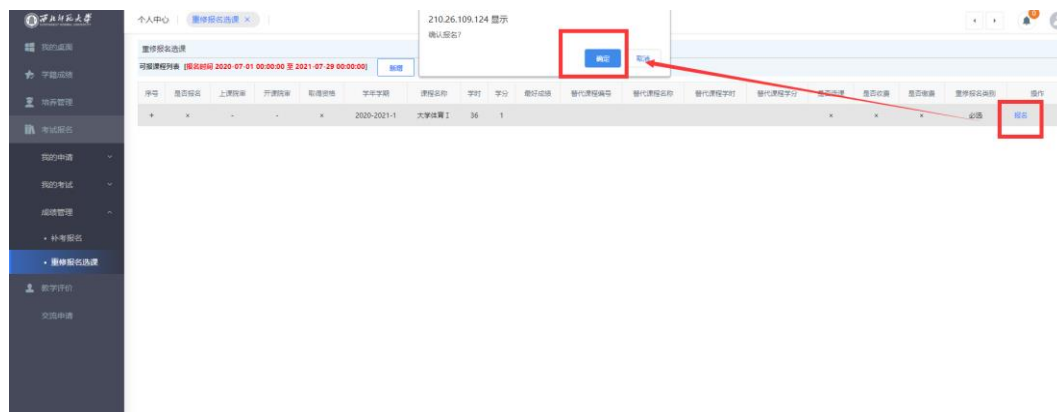
②选择课程

操作步骤：新增--弹窗中选择需求要重修报名的课程--点击提交



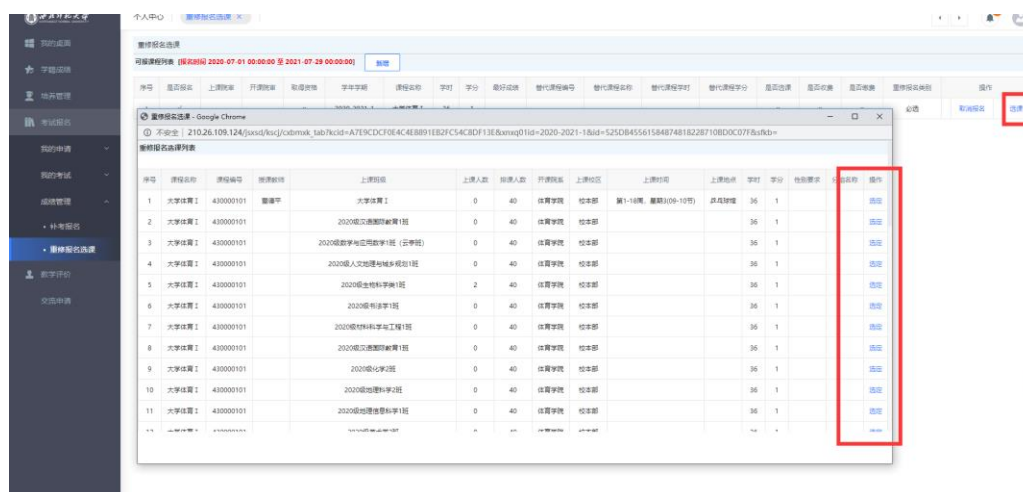
③：重修报名

操作步骤：点击报名



④：进行重修选课

操作步骤：点击选课--选定您需要重修跟班的课程



注：当上课人数大于排课人数时则选定了

⑤：选课后的检查

操作步骤：培养管理--学期理论课表

功能描述：可以检查已经重修选课后的课表。

周次 (全部)	星期一	星期二	星期三	星期四	星期五	星期六	星期日
第一节 08:00-09:50		审计实务 王雄勋 1-9周(01-02节) 教10-A305多媒体	会计信息系统 赵高梅 1-9周(01-04节) J1-348会计实训教室		会计信息系统 赵高梅 1-9周(01-02节) J1-348会计实训教室		
第二节 10:10-12:00		会计信息系统 赵高梅 1-9周(01-04节) J1-348会计实训教室		会计信息系统 赵高梅 1-9周(01-04节) J1-348会计实训教室			
第三节 14:30-16:20	审计实务 王雄勋 1-9周(05-06节) 教10-A305多媒体		审计实务 王雄勋 1-9周(05-06节) 教10-A305多媒体				
第四节 16:40-18:30							
第五节 19:30-21:20			大学体育1 廖志平 1-18周(09-10节) J4-404球馆				

⑥：当选课错误时，重新选课操作

操作步骤：取消选课--再次重新进行选课

序号	是否报名	上课教室	开课教室	取得成绩	学年学期	课程名称	学时	学分	最好成绩	替代课程编号	替代课程名称	替代课程学时	替代课程学分	是否选课	是否收费	是否收费	重修报名类别	操作
*	√	-	-	*	2020-2021-1	大学体育1	36	1						√	*	*	必修	取消选课